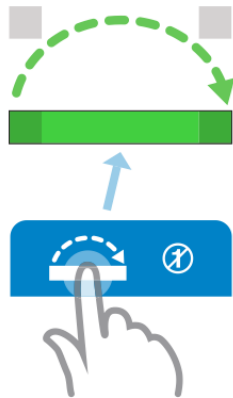




Number line

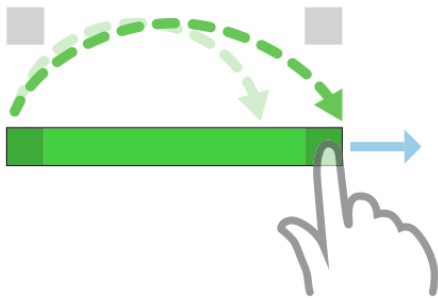
Appuyer pour placer un bond dans l'espace de travail



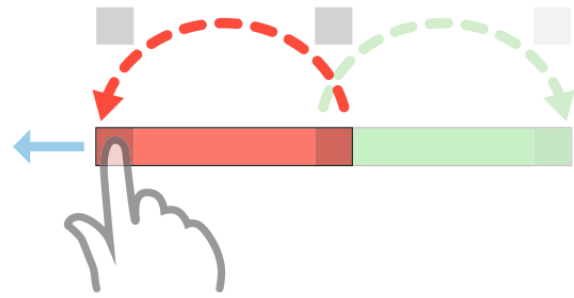
Appuyer sur le bond pour le sélectionner ou le désélectionner



Glisser les extrémités pour agrandir ou réduire le bond



Déplacer l'extrémité droite vers la gauche pour créer un bond négatif



Effacer tout et recommencer

Ajouter un bond dans l'espace de travail



Montrer ou cacher les valeurs sur tous les bonds

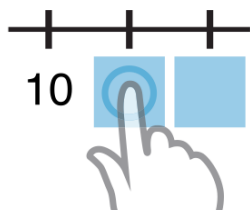
Changer le pas de graduation de la droite numérique

Modifier l'espacement entre les nombres



Cacher les nombres sur la droite numérique


Appuyer pour faire apparaitre/disparaître les nombres sur la droite



Ajouter des équations

Supprimer

Aide
(en anglais)



Utiliser des outils de dessin

