



Themes poems

1. Ajouter ou sélectionner un utilisateur



2. Pour ouvrir un poème déjà commencé



Pour commencer un nouveau poème


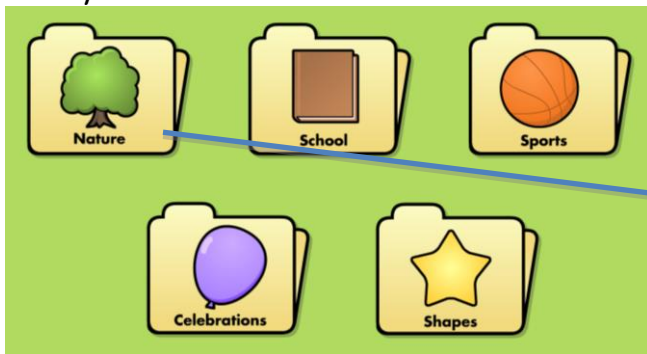


3. Choisir un modèle (forme pour écrire le petit poème)





4. Choisir le dossier et ensuite l'image désirée

Exemple :



5. Écrire des mots clés utiles pour le poème

(attention, les accents ne seront pas conservés à la page suivante)



- Donner un titre au poème
- Écrire le poème

Write Your Poem
Enter a title for your poem.

Un soleil chaud

Enter your poem here.

Le soleil brille l'été et il fait chaud.

Your words:
Use your words to help you write your poem.

rayon jaune chaleur piscine

Les mots-clés se retrouvent ici

Un soleil chaud
Le soleil brille l'été et il fait chaud.

- Une fois terminé, appuyer sur Finish
- Enregistrer le poème



Theme Poems
by: Annie

Un soleil chaud
Le soleil brille l'été et il fait chaud.

When your Theme Poem is finished, you can...

Save Draft

Save Final

Send Final

Pour enregistrer un poème qui n'est pas terminé

Pour enregistrer le poème terminé dans Photos

Pour envoyer le poème terminé par courriel

readwritethink

Copyright 2013 READWIT. All rights reserved. ReadWriteThink materials may be reproduced for educational purposes.
Disclaimer: The content provided on this website or in any other form reflects the opinions of ReadWriteThink or its supporting organizations. (RTE, NCTE, or Verde Thinkfinity).

🔍 🗑️ ➕

Back **New Poem**

Pour créer un nouveau poème