

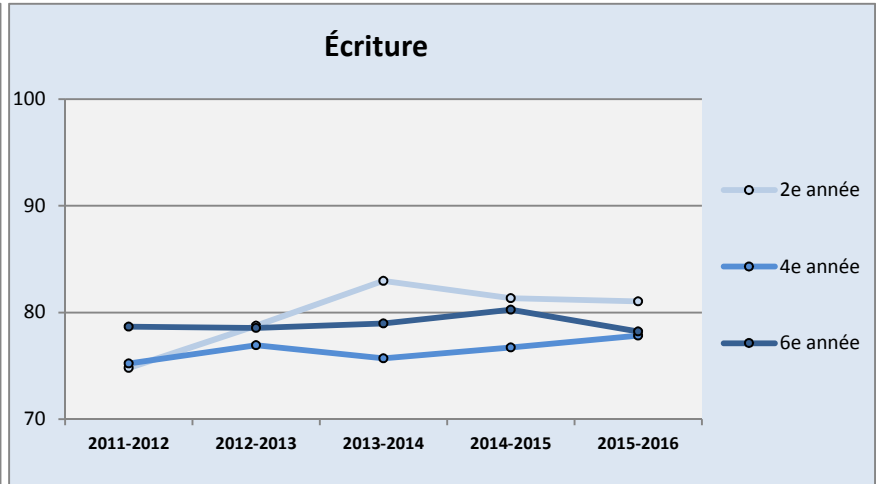
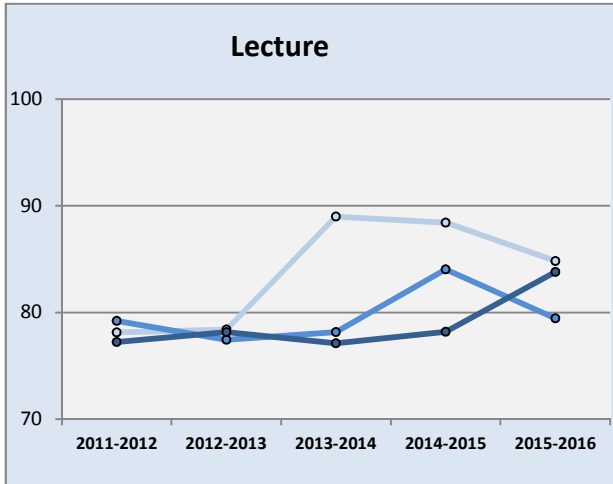
**Résultats aux épreuves
de juin pour
les 5 dernières années
(2012 à 2016)**

Primaire

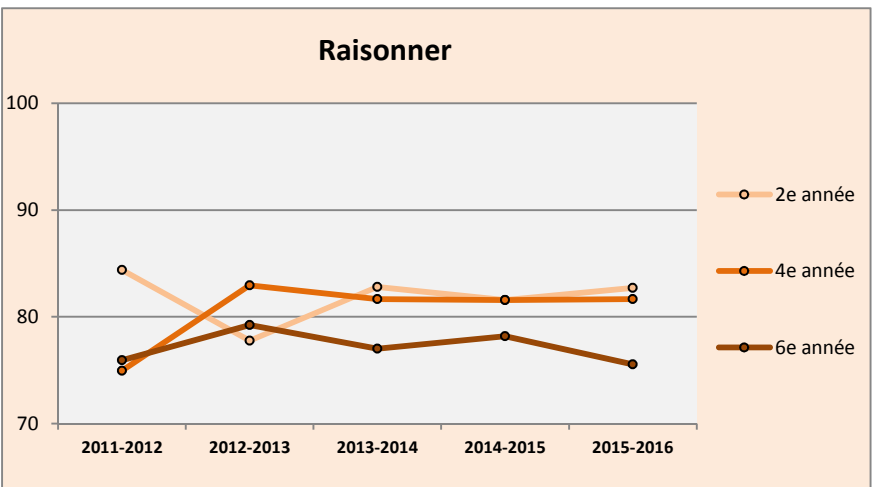
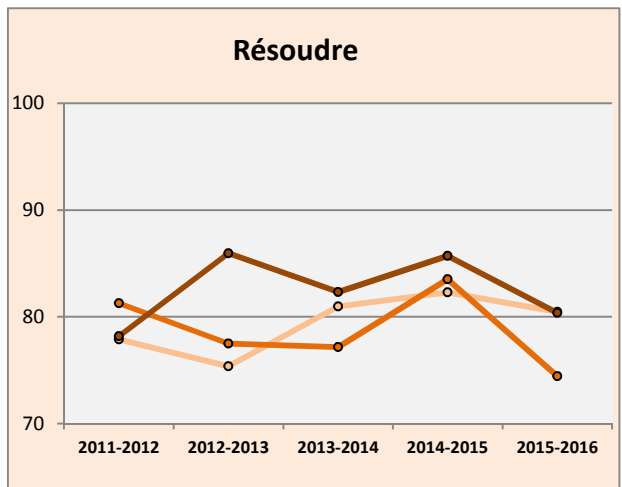
Septembre 2016

Résultats aux épreuves de juin des 5 dernières années (2012 à 2016)

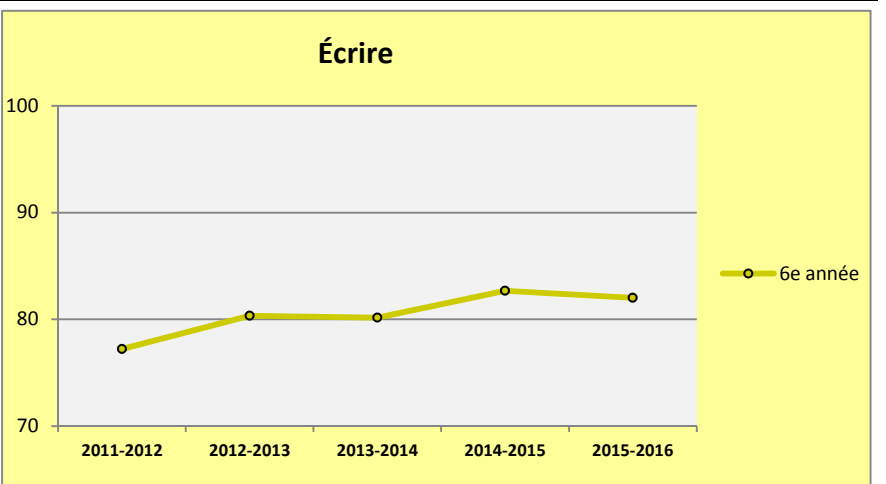
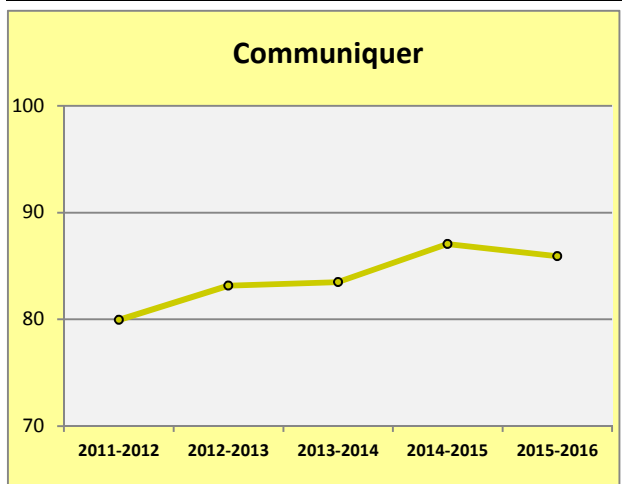
Matière	Niveau	Compétence	Année scolaire				
			2011-2012	2012-2013	2013-2014	2014-2015	2015-2016
Français	2e année	1 Lire	78,12	78,40	88,97	88,42	84,81
		2 Écrire	74,82	78,77	82,96	81,34	81,04
	4e année	1 Lire	79,21	77,43	78,17	84,05	79,44
		2 Écrire	75,22	76,94	75,69	76,71	77,83
	6e année	1 Lire	77,23	78,15	77,10	78,20	83,79
		2 Écrire	78,67	78,56	78,96	80,27	78,22



Matière	Niveau	Compétence	Année scolaire				
			2011-2012	2012-2013	2013-2014	2014-2015	2015-2016
Mathématique	2e année	1 Résoudre	77,88	75,35	80,98	82,29	80,45
		2 Raisonner	84,41	77,78	82,80	81,58	82,71
	4e année	1 Résoudre	81,27	77,49	77,18	83,52	74,42
		2 Raisonner	74,96	82,97	81,68	81,58	81,65
	6e année	1 Résoudre	78,18	85,95	82,33	85,70	80,38
		2 Raisonner	75,92	79,22	77,02	78,18	75,55

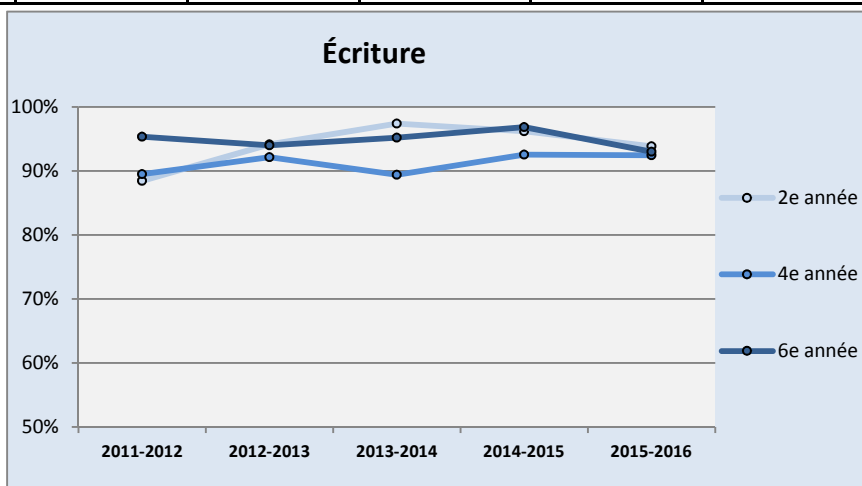
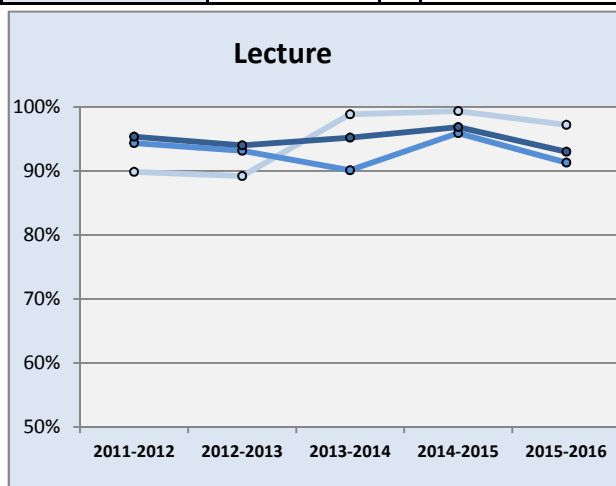


Matière	Niveau	Compétence	Année scolaire				
			2011-2012	2012-2013	2013-2014	2014-2015	2015-2016
Anglais	6e année	1 Communiquer	79,94	83,14	83,50	87,06	85,92
		3 Écrire	77,23	80,34	80,17	82,68	82,01

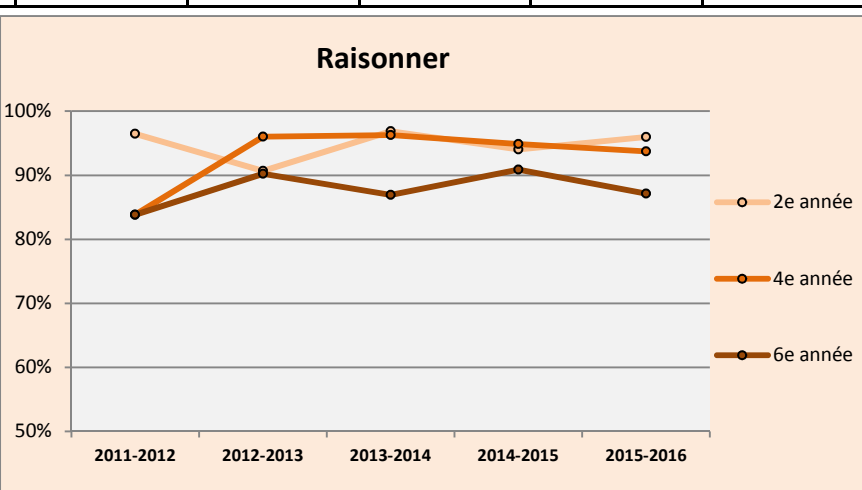
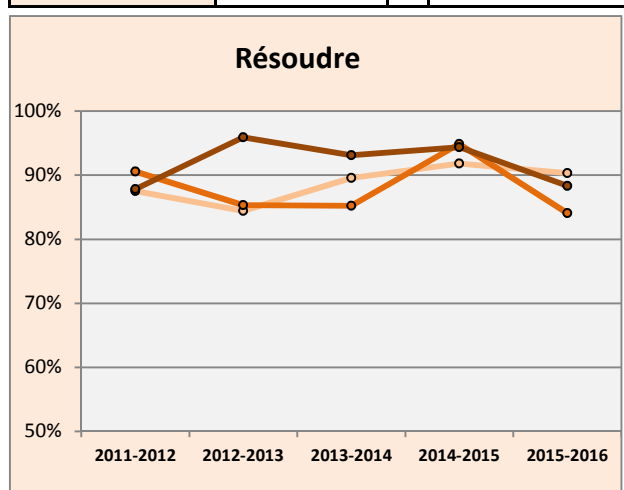


Taux de réussite aux épreuves de juin des 5 dernières années (2012 à 2016)

Matière	Niveau	Compétence	Année scolaire				
			2011-2012	2012-2013	2013-2014	2014-2015	2015-2016
Français	2e année	1 Lire	89,83%	89,19%	98,85%	99,35%	97,17%
		2 Écrire	88,42%	94,14%	97,38%	96,20%	93,82%
	4e année	1 Lire	94,33%	93,11%	90,09%	95,88%	91,29%
		2 Écrire	89,51%	92,14%	89,39%	92,54%	92,42%
	6e année	1 Lire	89,15%	91,63%	90,59%	92,63%	97,00%
		2 Écrire	95,32%	94,00%	95,19%	96,83%	93,01%



Matière	Niveau	Compétence	Année scolaire				
			2011-2012	2012-2013	2013-2014	2014-2015	2015-2016
Mathématique	2e année	1 Résoudre	87,54%	84,44%	89,56%	91,84%	90,30%
		2 Raisonner	96,46%	90,68%	96,87%	94,02%	95,98%
	4e année	1 Résoudre	90,56%	85,35%	85,25%	94,88%	84,08%
		2 Raisonner	83,85%	96,01%	96,29%	94,88%	93,72%
	6e année	1 Résoudre	87,82%	95,91%	93,15%	94,39%	88,35%
		2 Raisonner	83,82%	90,23%	86,92%	90,90%	87,13%



Matière	Niveau	Compétence	Année scolaire				
			2011-2012	2012-2013	2013-2014	2014-2015	2015-2016
Anglais	6e année	1 Communiquer	96,18%	96,03%	94,63%	97,18%	96,66%
		3 Écrire	90,32%	91,47%	89,80%	93,08%	94,02%

